



Suomalaisten varustamoiden ulkomailla rekisteröidyt ja ulkomailta aikarahtaat alukset 2013

Finländska rederiers utlandsregistrerade och tidsbefraktade utländska fartyg

Suomalaisten varustamoiden ulkomailla rekisteröidyt ja ulkomailta aikarahtaamat alukset 2013

Finländska rederiers utlandsregistrerade och tidsbefraktade utländska fartyg

Liikenteen turvallisuusvirasto Trafi
Trafiksäkerhetsverket
Finnish Transport Safety Agency
Helsinki Helsingfors 2013

ISSN-L 1799-0157
ISSN 1799-0157 (verkkójulkaisu)

Johdanto

Tämä tilastaselvitys koskee suomalaisten varustamoiden kokonaan tai osittain mm. tytäryhtiöiden tai ulkomaisten varustamoiden osakkuuksien kautta omistamia tai hallinnoimia ulkomailta rekisteröityjä aluksia. Loppuosassa on lisäksi tietoja suomalaisten varustamoiden ulkomailta aikarahtamista aluksista, jotka eivät ole lainkaan suomalaisomistuksessa. Tilastosta vastaa Liikenteen turvallisuusvirasto vuodesta 2010 alkaen.

Tiedot perustuvat *Sjöfartstidningenin* kokoamiin tietoihin. Tiedot voivat olla osittain puutteellisia, sillä kaikista ulkomaisista omistuksista ei ole välttämättä saatu tietoa. Näin ollen lukuja voidaan pitää vain suuntaa antavina.

Luvut kuvaavat vuoden 2013 lokakuun lopun tilannetta. Tilastossa on esitetty alusten lukumäärä, bruttovetoisuus (brutto) ja kantavuus (dwt) rekisteröintimaittain ja aluslajeittain. Vuoden 2013 tietojen ohella selvitys sisältää myös kymmenen vuoden aikasarjoja taulukoina ja kuvina.

Lastialuksista ovat mukana kantavuudeltaan yli 400 dwt:n sekä matkustaja-aluksista bruttovetoisuudeltaan yli 400 olevat alukset. Suomessa rekisteröityjä aluksia koskevat tiedot ovat peräisin Suomen alusrekisteristä, josta lastialuksista on otettu mukaan bruttovetoisuudeltaan 100 tai sitä suuremmat alukset ja matkustaja-aluksista bruttovetoisuudeltaan vähintään 500 olevat alukset. Lähdeaineistojen erojen vuoksi luvut eivät ole täysin vertailukelpoiset.

Tilastaselvityksen lopussa on tietoja suomalaisten varustamoiden pääosin pitkäaikaisilla sopimuksilla aikarahtamista aluksista, jotka ovat ulkomaisissa rekistereissä. Myös nämä tiedot perustuvat *Sjöfartstidningenin* tietoihin. Aikarahdatut alukset on esitetty rekisteröintimaittain ja aluslajeittain vuoden 2013 osalta.

Tämän tilaston on koonnut Pasi Kilpelä Liikenteen turvallisuusvirastosta.

Inledning

Denna statistiska utredning gäller *utlandsregistrerade fartyg som helt eller delvis, bl.a. via dotterbolag eller delägarskap i utländska rederier, ägs eller förvaltas av finländska rederier. I slutet finns dessutom information om finländska rederiers tidsbefraktade utländska fartyg, som varken helt eller delvis är i finländsk ägo.* Från början av år 2010 ansvarar Trafiksäkerhetsverket för statistiken.

Statistiken grundar sig på uppgifter från *Sjöfartstidningen*. Uppgifterna kan delvis vara bristfälliga eftersom det inte alltid finns information att tillgå om ägande utomlands. Uppgifterna kan därför anses vara endast riktgivande.

Statistiken skildrar läget i slutet av oktober 2013. Statistiken redovisar fartygens antal, bruttodräktighet (brutto) och dödvikt (dwt) efter registreringsland och fartygstyp. Utöver informationen för år 2013 innehåller utredningen också tio års tidsserier i form av tabeller och bilder.

Av lastfartygen inkluderas de fartyg som har en dödvikt över 400 dwt och av passagerarfartygen de som har en bruttodräktighet över 400. Uppgifterna om de fartyg som är registrerade i Finland är tagna ur det finska fartygsregistret; av lastfartygen inkluderar denna statistik fartyg som har en bruttodräktighet av minst 100 och av passagerarfartygen de som har en bruttodräktighet av minst 500. Siffrorna är inte helt jämförbara på grund av vissa skillnader i källmaterialet.

I slutet av denna statistiska utredning finns uppgifter om utlandsregistrerade fartyg som tidsbefraktats av finländska rederier, i huvudsak genom långtidsavtal. Statistiken grundar sig också på uppgifter från Sjöfartstidningen. För år 2013 förtecknas de tidsbefraktade fartygen efter registreringsland och fartygstyp.

Denna statistik har insamlats av Pasi Kilpelä från Trafiksäkerhetsverket.

Sisältö - Innehåll

Johdanto - Inledning	3
1 Suomalalaisten varustamoiden ulkomailla rekisteröidyt alukset	
1 Finländska rederiers utlandsregistrerade fartyg	7
Taulukko 1. Suomalalaisten varustamoiden ulkomailla rekisteröidyt alukset, 2004-2013	
Tabell 1. Finländska rederiers utlandsregistrerade fartyg, 2004-2013	8
Taulukko 2. Suomalalaisten varustamoiden ulkomailla rekisteröidyt alukset rekisteröintimaittain, 2013	
Tabell 2. Finländska rederiers utlandsregistrerade fartyg enligt registerland, 2013	8
Kuva 1. Suomalalaisten varustamoiden ulkomailla rekisteröidyt alukset, 2004-2013	
Figur 1. Finländska rederiers utlandsregistrerade fartyg, 2004-2013	9
Kuva 2. Suomalalaisten varustamoiden ulkomailla rekisteröidyt alukset rekisteröintimaittain, 2013	
Figur 2. Finländska rederiers utlandsregistrerade fartyg enligt registerland, 2013	10
Taulukko 3. Suomalalaisten varustamoiden ulkomailla rekisteröidyt alukset rekisteröintimaittain, 2004-2013	
Tabell 3. Finländska rederiers utlandsregistrerade fartyg enligt registerland, 2004-2013	11
Taulukko 4. Suomalalaisten varustamoiden ulkomailla rekisteröidyt alukset aluslajeittain, 2013	
Tabell 4. Finländska rederiers utlandsregistrerade fartyg enligt fartygstyp, 2013	12
Kuva 3. Suomalalaisten varustamoiden ulkomailla rekisteröidyt alukset aluslajeittain, 2013	
Figur 3. Finländska rederiers utlandsregistrerade fartyg enligt fartygstyp, 2013	12
Taulukko 5. Suomalalaisten varustamoiden ulkomailla rekisteröidyt alukset rekisteröintimaittain ja aluslajeittain, 2013	
Tabell 5. Finländska rederiers utlandsregistrerade fartyg enligt registerland och fartygstyp, 2013	13
Taulukko 6. Suomalalaisten varustamoiden ulkomailla rekisteröidyt alukset aluslajeittain, 2004-2013	
Tabell 6. Finländska rederiers utlandsregistrerade fartyg enligt fartygstyp, 2004-2013	14
Kuva 4. Suomalalaisten varustamoiden ulkomailla rekisteröidyt alukset aluslajeittain, 2004-2013	
Figur 4. Finländska rederiers utlandsregistrerade fartyg enligt fartygstyp, 2004-2013	15
2 Koko suomalainen kauppalaivasto	
2 Finlands hela handelsflotta	16
Taulukko 7. Suomalainen kauppalaivasto, 2004-2013	
Tabell 7. Finländska handelsflottan, 2004-2013	17
Kuva 5. Suomalainen kauppalaivasto, 2004-2013	
Figur 5. Finländska handelsflottan, 2004-2013	18
3 Suomalalaisten varustamoiden ulkomailta aikarahtaamat alukset	
3 Finländska rederiers tidsbefraktade utländska fartyg	19
Taulukko 8. Suomalalaisten varustamoiden ulkomailta aikarahtaamat alukset, 2004-2013	
Tabell 8. Finländska rederiers tidsbefraktade utländska fartyg, 2004-2013	20
Taulukko 9. Suomalalaisten varustamoiden ulkomailta aikarahtaamat alukset rekisteröintimaittain, 2013	
Tabell 9. Finländska rederiers tidsbefraktade utländska fartyg enligt registerland, 2013	20
Kuva 6. Suomalalaisten varustamoiden ulkomailta aikarahtaamat alukset, 2004-2013	
Figur 6. Finländska rederiers tidsbefraktade utländska fartyg, 2004-2013	21
Kuva 7. Suomalalaisten varustamoiden ulkomailta aikarahtaamat alukset rekisteröintimaittain, 2013	
Figur 7. Finländska rederiers tidsbefraktade utländska fartyg enligt registerland, 2013	22
Taulukko 10. Suomalalaisten varustamoiden ulkomailta aikarahtaamat alukset aluslajeittain, 2013	
Tabell 10. Finländska rederiers tidsbefraktade utländska fartyg enligt fartygstyp, 2013	23
Kuva 8. Suomalalaisten varustamoiden ulkomailta aikarahtaamat alukset aluslajeittain, 2013	
Figur 8. Finländska rederiers tidsbefraktade utländska fartyg enligt fartygstyp, 2013	24

1 Suomalaisten varustamoiden ulkomailla rekisteröidyt alukset 2013

Alusten kokonaismäärä

Suomalaisten varustamoiden ulkomailla rekisteröityjä aluksia oli vuoden 2013 lokakuun lopun tilanteen mukaan kaikkiaan 38 eli neljä alusta edellisvuotta vähemmän. Alusten bruttovetoisuus oli yhteensä 0,98 miljoonaa ja kantavuus 1,19 miljoonaa dw-tonnia.

Alukset rekisteröintimaittain

EU-maiden osuus rekisteröinneistä oli 58 % bruttovetoisuudella mitattuna. Valtaosa EU-alueen rekisteröinneistä oli Ruotsissa (28 %). Toisena oli Britannia 16 % osuudella bruttovetoisuudesta. EU:n ulkopuolisista maista merkittävin rekisteröintimaa oli Bahama, joskin sen osuus koko bruttovetoisuudesta on laskenut 1990 -luvun alkuvuosien 70 prosentista 42 prosenttiin vuonna 2013.

Alukset aluslajeittain

Aluslajeittain tarkasteltuna suurin ryhmä bruttovetoisuudeltaan oli säiliöalukset (57 %), toisena tulivat ro-ro-lastialukset 22 prosentin osuudella bruttovetoisuudesta. Muiden kuivalastialusten osuus oli yhteensä 5 prosenttia bruttovetoisuudesta ja matkustaja-alusten osuus 15 prosenttia. Muiden alusten osuus oli vajaa puoli prosenttia. Kymmenvuotijaksolla ro-ro-lastialusten osuus bruttovetoisuudesta on vaihdellut 23 prosentista 36 prosenttiin ja säiliöalusten osuus 39 prosentista 57 prosenttiin.

1 Finländska rederiers utlandsregistrerade fartyg 2013

Totala antalet fartyg

Antalet finskägda fartyg som registrerats utomlands var i slutet av oktober 2013 totalt 38, dvs. fyra fartyg mindre än året innan. Fartygens bruttodräktighet uppgick till sammanlagt 0,98 miljoner och dödvikten till 1,19 miljoner dwt.

Fartyg efter registreringsland

EU-ländernas andel av registreringarna var 58 procent i bruttodräktighet mätt. Merparten av registreringarna i EU-området hänförde sig till Sverige (28 %). På andra plats kom Storbritannien med en andel på 16 procent av bruttodräktigheten. Av länderna utanför EU var det ledande registreringslandet Bahamas, även om landets andel av hela bruttodräktigheten har sjunkit från det tidiga 1990-talets 70 procent till 42 procent år 2013.

Fartyg efter fartygstyp

I statistiken per fartygstyp utgjorde tankfartygen (57 %) den största gruppen i bruttodräktighet mätt; på andra plats kom roro-lastfartygen med en 22 procents andel av bruttodräktigheten. Andelen övriga torrlastfartyg var totalt 5 % av bruttodräktigheten och passagerarfartygens andel 15 procent. De övriga fartygen stod för knappt 0,5 %. På tio år har roro-lastfartygens andel av bruttodräktigheten varit från 23 till 36 procent och tankfartygens andel från 39 till 57 procent.

Taulukko 1. Suomalaisen varustamoiden ulkomailla rekisteröidyt alukset, 2004-2013

Tabell 1. Finländska rederiers utlandsregistrerade fartyg, 2004-2013

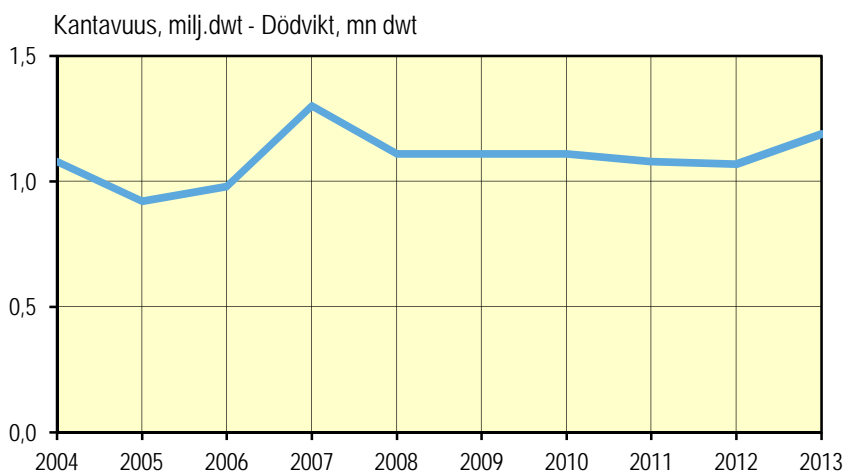
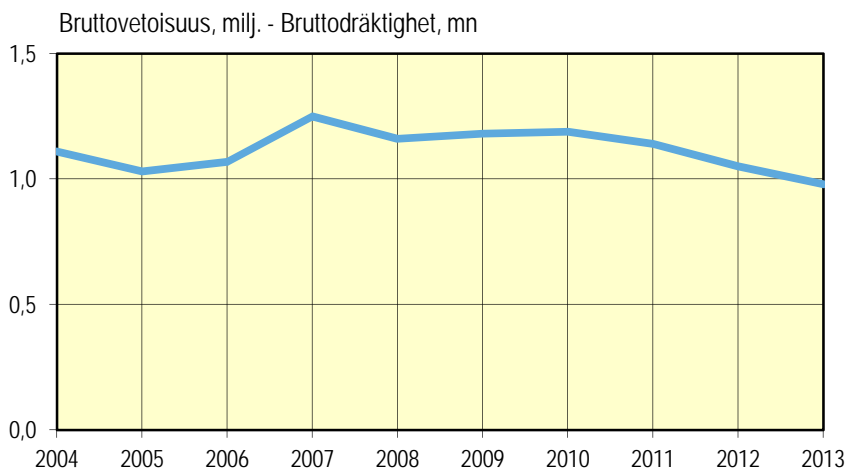
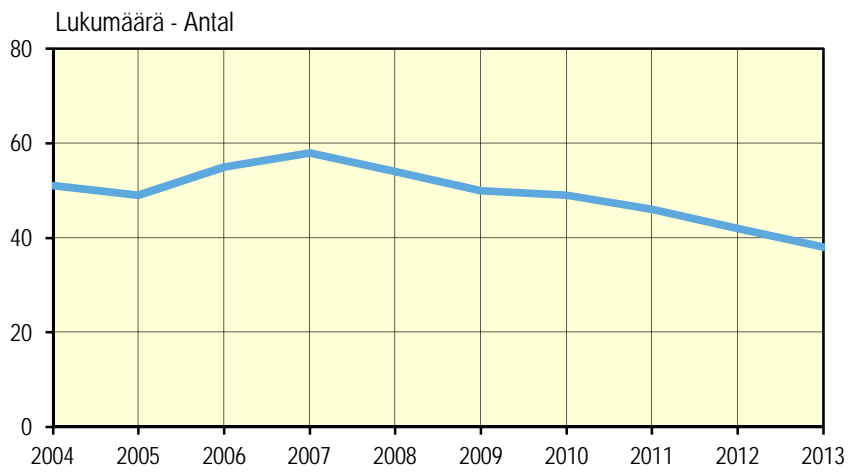
Vuosi År	Lukumäärä Antal	Bruttovetoisuus	Kantavuus
		Bruttodräktighet	Dödvikt
		Milj. Mn	Milj. dwt Mn dwt
2004	51	1,11	1,08
2005	49	1,03	0,92
2006	55	1,07	0,98
2007	58	1,25	1,30
2008	54	1,16	1,11
2009	50	1,18	1,11
2010	49	1,19	1,11
2011	46	1,14	1,08
2012	42	1,05	1,07
2013	38	0,98	1,19

Taulukko 2. Suomalaisen varustamoiden ulkomailla rekisteröidyt alukset rekisteröintimaittain, 2013

Tabell 2. Finländska rederiers utlandsregistrerade fartyg enligt registerland, 2013

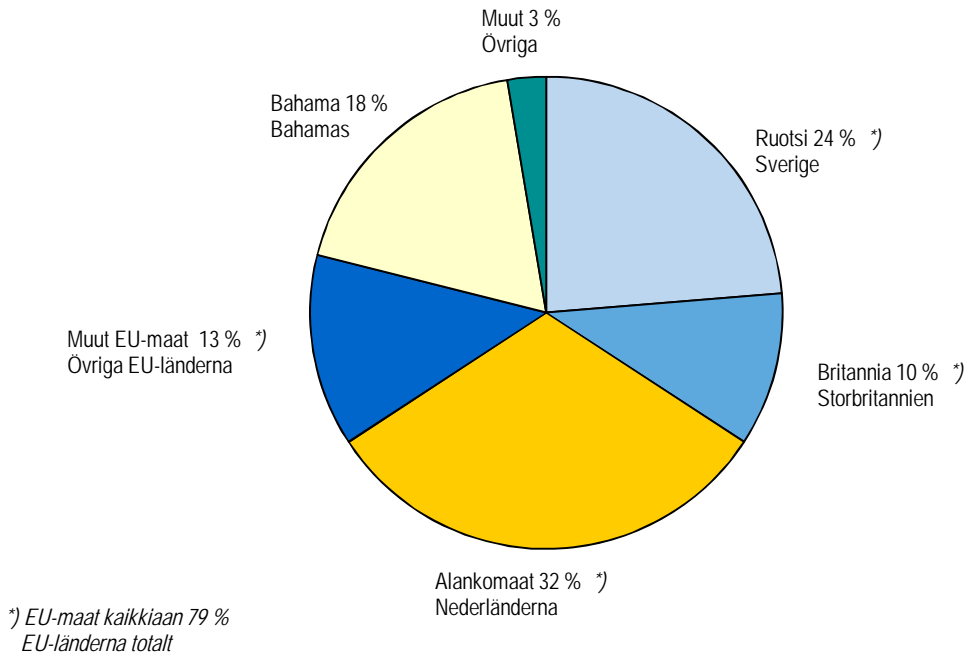
Rekisteröintimaa Registerland	Lukumäärä		Bruttovetoisuus		Kantavuus	
	Antal	%	Bruttodräktighet	%	dwt	%
Ruotsi - Sverige	9	23,7	273 793	28,1	77 627	6,5
Britannia - Storbritannien	4	10,5	157 507	16,1	288 128	24,3
Alankomaat - Nederländerna	12	31,6	82 457	8,4	71 069	6,0
Saksa - Tyskland	1	2,6	32 534	3,3	11 602	1,0
Malta - Malta	1	2,6	21 224	2,2	13 772	1,2
Viro - Estland	3	7,9	782	0,1	110	0,0
<i>EU-maat yhteensä - EU-länderna totalt</i>	<i>30</i>	<i>78,9</i>	<i>568 297</i>	<i>58,2</i>	<i>462 308</i>	<i>39,0</i>
Bahama - Bahamas	7	18,4	407 346	41,7	722 774	61,0
Venäjä - Ryssland	1	2,6	195	0,0	82	0,0
Yhteensä - Totalt	38	100	975 838	100	1 185 164	100

Kuva 1. Suomalaisen varustamoiden ulkomailla rekisteröidyt alukset, 2004-2013
 Figur 1. Finländska rederiers utlandsregistrerade fartyg, 2004-2013

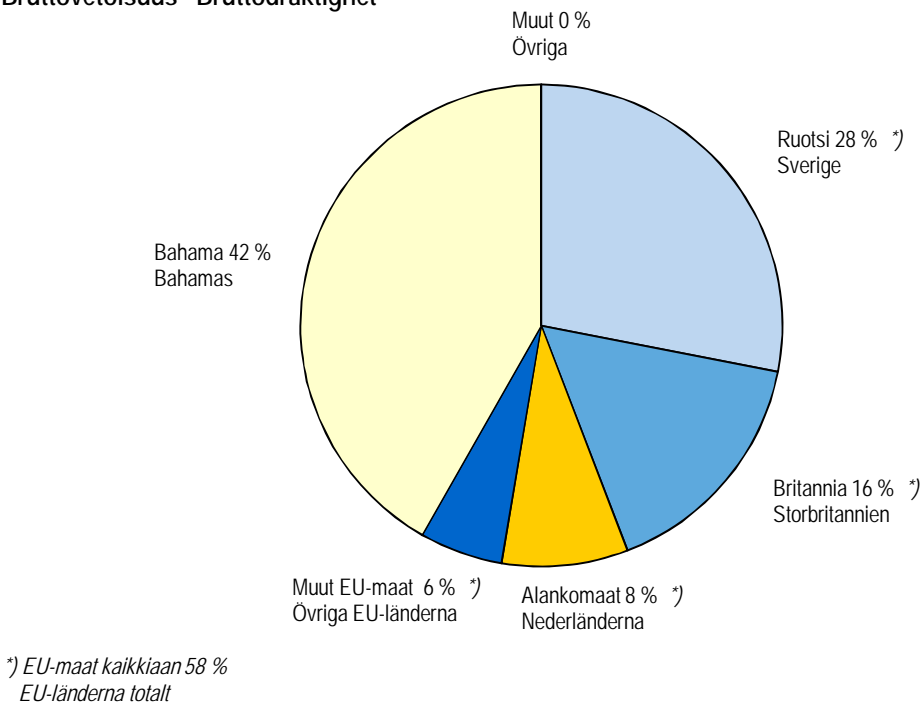


Kuva 2. Suomalaisten varustamoiden ulkomailla rekisteröidyt alukset rekisteröintimaittain, 2013
 Figur 2. Finländska rederiers utlandsregistrerade fartyg enligt registerland, 2013

Lukumäärä - Antal



Bruttovetoisuus - Bruttodräktighet



Taulukko 3. Suomalaisen varustamoiden ulkomailla rekisteröidyt alukset rekisteröintimaittain, 2004-2013

Tabell 3. Finländska rederiers utlandsregistrerade fartyg enligt registerland, 2004-2013

Rekisteröintimaa Registerland	2004		2005		2006		2007		2008		2009		2010		2011		2012		2013	
	Luku Antal	Brutto	Luku Antal	Brutto	Luku Antal	Brutto	Luku Antal	Brutto	Luku Antal	Brutto	Luku Antal	Brutto	Luku Antal	Brutto	Luku Antal	Brutto	Luku Antal	Brutto	Luku Antal	Brutto
Bahama - Bahamas	8	447 937	7	395 965	7	395 965	8	459 413	9	468 493	8	459 413	8	459 413	8	459 413	8	459 413	7	407 346
Belgia - Belgien *	2	3 796	2	3 796	-	-	-	-	-	-	-	-	-	-	-	-	-	-	-	-
Caymansaaret - Caymanöarna	1	12 411	-	-	-	-	-	-	-	-	-	-	-	-	-	-	-	-	-	-
Dominica	1	347	1	347	1	347	1	347	-	-	-	-	-	-	-	-	-	-	-	-
Gibraltari *	1	3 951	1	3 951	3	8 889	3	8 889	4	12 717	2	7 779	2	7 779	2	7 779	-	-	-	-
Alankomaat - Nederländerna *)	9	73 324	10	63 375	13	81 664	15	87 000	15	87 000	14	84 213	14	84 213	11	78 629	13	84 066	12	82 457
Honduras	-	-	-	-	-	-	-	-	-	-	-	-	-	-	-	-	-	-	-	-
Italia - Italien *	-	-	-	-	-	-	-	-	-	-	-	-	-	-	-	-	-	-	-	-
Britannia - Storbritannien *	1	5 197	1	5 197	1	5 197	1	5 197	1	5 197	-	-	-	-	1	6 594	1	6 594	4	157 507
Kypros - Cypren * 1)	-	-	-	-	-	-	-	-	1	851	1	851	-	-	-	-	-	-	-	-
Luxemburg *	4	27 049	4	27 049	4	23 531	5	32 837	-	-	-	-	-	-	-	-	-	-	-	-
Malta * 1)	1	1 647	-	-	-	-	-	-	-	-	-	-	-	-	2	5 346	-	-	1	21 224
Norja - Norge	-	-	-	-	-	-	-	-	-	-	-	-	-	-	-	-	-	-	-	-
Panama	1	15 343	1	15 343	1	15 343	-	-	-	-	-	-	-	-	-	-	-	-	-	-
Ruotsi - Sverige *	17	440 354	16	440 611	20	478 222	19	577 171	17	484 087	18	526 975	17	511 450	16	494 760	14	409 494	9	273 793
Saksa - Tyskland *	4	74 764	2	57 261	2	57 261	3	78 485	4	98 009	4	98 009	5	130 543	3	89 795	3	89 795	1	32 534
St. Vincent	-	-	-	-	-	-	-	-	-	-	-	-	-	-	-	-	-	-	-	-
Tanska - Danmark *	-	-	1	12 131	-	-	-	-	-	-	-	-	-	-	-	-	-	-	-	-
Venäjä - Ryssland	1	195	1	195	1	195	1	195	1	195	1	195	1	195	1	195	1	195	1	195
Viro - Estland * 1)	-	-	2	490	2	490	2	490	2	490	2	490	2	490	2	490	2	490	3	782
Yhteensä - Totalt	51	1 106 315	49	1 025 711	55	1 067 104	58	1 250 024	54	1 157 039	50	1 177 925	49	1 194 083	46	1 143 001	42	1 050 047	38	975 838
* EU-maat %	74,5	56,8	79,6	59,8	81,8	61,4	82,8	63,2	81,5	59,5	82,0	61,0	81,6	61,5	80,4	59,8	78,6	56,2	78,9	58,2
* EU-länderna %																				

1) EU-maa toukokuusta 2004 lähtien - EU-medlem från maj 2004

Taulukko 4. Suomalaisen varustamoiden ulkomailla rekisteröidyt alukset aluslajeittain, 2013

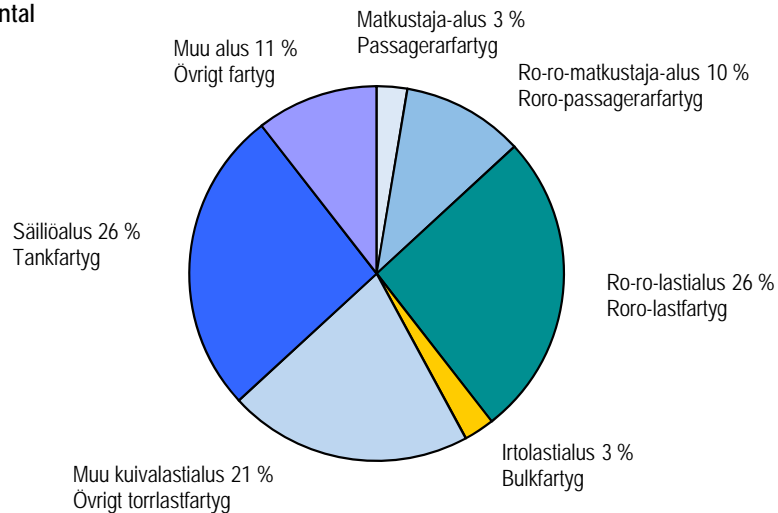
Tabell 4. Finländska rederiers utlandsregistrerade fartyg enligt fartygstyp, 2013

Aluslaji Fartygstyp	Lukumäärä		Bruttovetoisuus		Kantavuus	
	Antal	%	Bruttodräktighet	%	Dödvikt	%
Matkustaja-alus - Passengerarfartyg	1	2,6	34 728	3,6	4 020	0,3
Ro-ro-matkustaja-alus - Roro-passagerarfartyg	4	10,5	111 384	11,4	19 455	1,6
Ro-ro-lastialus - Roro-lastfartyg	10	26,3	219 627	22,5	110 486	9,3
Irtolastialus - Bulkfartyg	1	2,6	16 690	1,7	21 353	1,8
Muu kuivalastialus - Övrigt torrlastfartyg	8	21,1	34 173	3,5	39 918	3,4
Säiliöalus - Tankfartyg	10	26,3	558 259	57,2	989 740	83,5
Muu alus - Övrigt fartyg	4	10,5	977	0,1	192	0,0
Yhteensä - Totalt	38	100	975 838	100	1 185 164	100

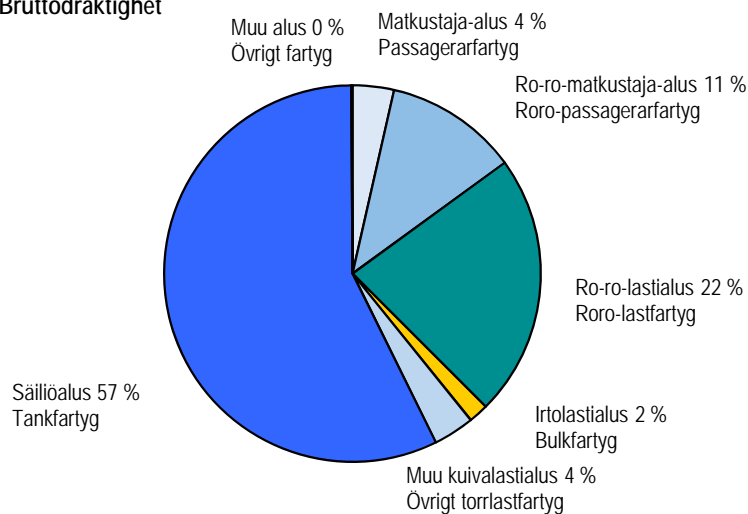
Kuva 3. Suomalaisen varustamoiden ulkomailla rekisteröidyt alukset aluslajeittain, 2013

Figur 3. Finländska rederiers utlandsregistrerade fartyg enligt fartygstyp, 2013

Lukumäärä - Antal



Bruttovetoisuus - Bruttodräktighet



Taulukko 5. Suomalaisen varustamoiden ulkomailla rekisteröidyt alukset rekisteröintimaittain ja aluslajeittain, 2013

Tabell 5. Finländska rederiers utlandsregistrerade fartyg enligt registerland och fartygstyp, 2013

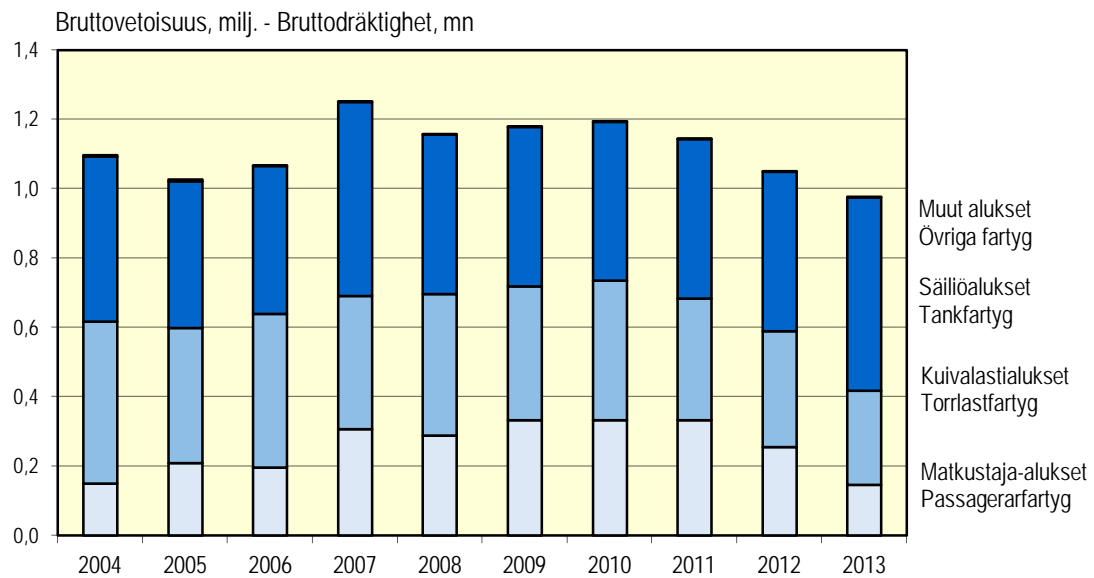
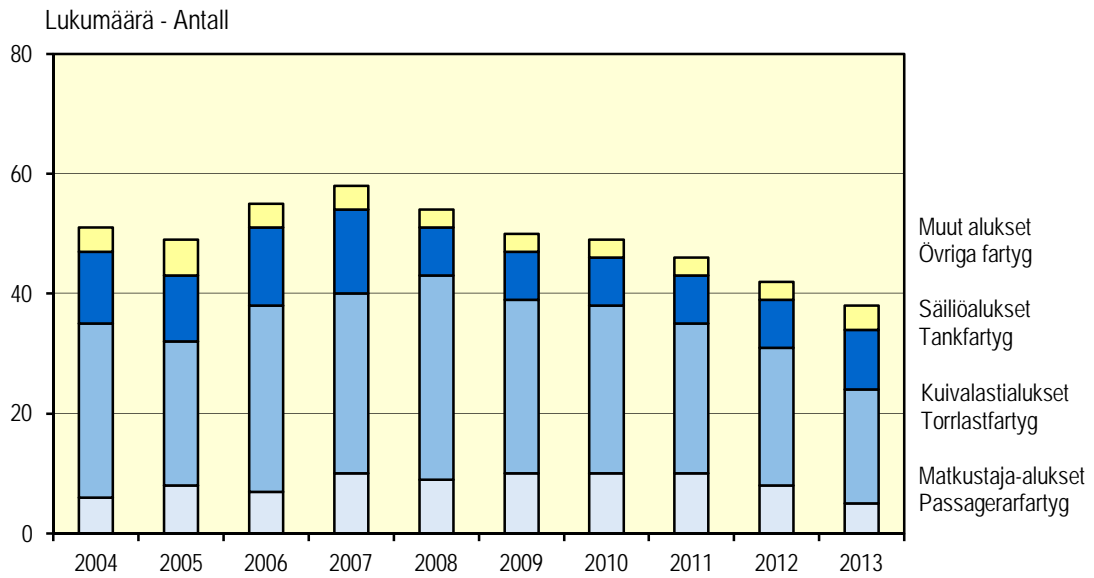
Rekisteröintimaa/aluslaji	Lukumäärä	Bruttovetoisuus	Kantavuus, dwt
Registerland/fartygstyp	Antal	Bruttodräktighet	Dödvikt, dwt
Alankomaat - Nederländerna			
Kuivalastialus - Torrlastfartyg	8	34 173	39 918
Ro-ro-lastialus - Roro-lastfartyg	4	48 284	31 151
Yhteensä - Totalt	12	82 457	71 069
Bahama - Bahamas			
Säiliöalus - Tankfartyg	7	407 346	722 774
Yhteensä - Totalt	7	407 346	722 774
Britannia - Storbritannien			
Ro-ro-lastialus - Roro-lastfartyg	1	6 594	21 162
Säiliöalus - Tankfartyg	3	150 913	266 966
Yhteensä - Totalt	4	157 507	288 128
Malta - Malta			
Ro-ro-lastialus - Roro-lastfartyg	1	21 224	13 772
Yhteensä - Totalt	1	21 224	13 772
Ruotsi - Sverige			
Matkustaja-alus - Passagerarfartyg	1	34 728	4 020
Irtolastialus - Bulkfartyg	1	16 690	21 353
Ro-ro-matkustaja-alus - Roro-passagerarfartyg	4	111 384	19 455
Ro-ro-lastialus - Roro-lastfartyg	3	110 991	32 799
Yhteensä - Totalt	9	273 793	77 627
Saksa - Tyskland			
Ro-ro-lastialus - Roro-lastfartyg	1	32 534	11 602
Yhteensä - Totalt	1	32 534	11 602
Venäjä - Ryssland			
Muu alus - Övrigt fartyg	1	195	82
Yhteensä - Totalt	1	195	82
Viro - Estland			
Muu alus - Övrigt fartyg	3	782	110
Yhteensä - Totalt	3	782	110
Kaikkiaan - Inalles	38	975 838	1 185 164

Taulukko 6. Suomalaisten varustamoiden ulkomailla rekisteröidyt alukset aluslajeittain, 2004-2013

Tabell 6. Finländska rederiers utlandsregistrerade fartyg enligt fartygstyp, 2004-2013

Aluslaji	2004		2005		2006		2007		2008		2009		2010		2011		2012		2013	
	Luku	Brutto	Luku	Brutto	Luku	Brutto	Luku	Brutto	Luku	Brutto	Luku	Brutto	Luku	Brutto	Luku	Brutto	Luku	Brutto	Luku	Brutto
Fartygstyp	Antal		Antal		Antal		Antal		Antal		Antal		Antal		Antal		Antal		Antal	
Matkustaja-alus - Passengerarfartyg	2	40 954	2	40 954	2	40 954	-	-	-	-	1	34 924	1	34 924	1	34 924	1	34 728	1	34 728
Ro-ro-matkustaja-alus - Roro-passagerarfartyg	5	155 903	6	168 034	5	155 903	10	306 899	9	288 717	9	296 681	9	296 681	9	296 681	7	220 917	4	111 384
Ro-ro-lastialus - Roro-lastfartyg	16	361 282	17	369 535	18	386 972	15	320 255	17	339 250	15	324 973	15	341 982	14	307 828	13	281 832	10	219 627
Irtolastialus - Bulkfartyg	-	-	-	-	1	12 000	1	16 690	1	16 690	1	16 690	1	16 690	-	-	1	16 690	1	16 690
Jäähdytysalus - Kyllfartyg	1	12 411	-	-	-	-	-	-	-	-	-	-	-	-	-	-	-	-	-	-
Muu kuivalastialus - Övrigt torrlastfartyg	11	56 441	7	19 346	12	42 269	14	47 605	16	52 284	13	44 559	12	43 708	11	43 470	9	35 782	8	34 173
Säiliöalus - Tankfartyg	12	474 986	11	423 014	13	427 974	14	557 543	8	459 413	8	459 413	8	459 413	8	459 413	8	459 413	10	558 259
Muu alus - Övrigt fartyg	4	4 338	6	4 828	4	1 032	4	1 032	3	685	3	685	3	685	3	685	3	685	4	977
Yhteensä - Totalt	51	1 106 315	49	1 025 711	55	1 067 104	58	1 250 024	54	1 157 039	50	1 177 925	49	1 194 083	46	1 143 001	42	1 050 047	38	975 838

Kuva 4. Suomalaisen varustamoiden ulkomailla rekisteröidyt alukset aluslajeittain, 2004-2013
 Figur 4. Finländska rederiers utlandsregistrerade fartyg enligt fartygstyp, 2004-2013



2 Koko suomalainen kauppalaivasto 2004 - 2013

Koko suomalaisesta kauppalaivastosta, jolla tässä tarkoitetaan sekä Suomessa rekisteröityjä että ulkomailla rekisteröityjä suomalaisten varustamoiden kokonaan tai osittain hallinnoimia aluksia, ulkomailla rekisteröityjen alusten osuus lukumäärästä oli vuonna 2013 11 prosenttia, bruttovetoisuudesta 37 prosenttia ja kantavuudesta 58 prosenttia. Ulkomailla rekisteröityjen alusten osuus koko suomalaisen kauppalaivaston lukumäärästä on vaihdellut kymmenen viime vuoden aikana 11–17 prosentin välillä. Tarkasteltaessa koko bruttovetoisuutta ulkomailla rekisteröityjen alusten osuus on ollut 37–45 prosenttia ja vastaava dw-tonnien osuus 43–58 prosenttia.

Vertailtaessa Suomessa ja ulkomailla rekisteröityjen alusten tilastotietoja on otettava huomioon, että Finnish Maritime Index -vuosikirjassa lastialuksista ovat mukana kantavuudeltaan yli 400 dwt:n sekä matkustaja-aluksista bruttovetoisuudeltaan yli 400 olevat alukset, kun taas Suomen alusrekisteristä on otettu mukaan lastialuksista bruttovetoisuudeltaan 100 ja sitä suuremmat alukset ja matkustaja-aluksista bruttovetoisuudeltaan vähintään 500 olevat alukset.

2 Finlands hela handelsflotta 2004 - 2013

Av Finlands hela handelsflotta, varmed här avses finskregistrerade fartyg samt utlandsregistrerade fartyg som helt eller delvis förvaltas av finländska rederier, uppgick andelen utlandsregistrerade fartyg år 2013 till 11 procent av det totala antalet, 37 procent av bruttodräktigheten och 58 procent av dödvikten. Andelen utlandsregistrerade fartyg i hela den finländska handelsflottan har under de senaste 10 åren varierat mellan 11 och 17 procent. När man ser till den totala bruttodräktigheten har andelen utlandsregistrerade fartyg varit 37–45 procent och motsvarande andel i dwt 43–58 procent.

När man jämför statistiken för fartyg som registrerats i Finland med statistiken för utlandsregistrerade fartyg bör det beaktas att uppgifterna från Finnish Maritime Index -årsbok inkluderar lastfartyg med en dödvikt över 400 dwt och passagerarfartyg med en bruttodräktighet över 400, medan uppgifterna från det finska fartygsregistret däremot inkluderar lastfartyg med en bruttodräktighet av minst 100 och passagerarfartyg med en bruttodräktighet av minst 500.

Taulukko 7. Suomalainen kauppalaivasto, 2004-2013

Tabell 7. Finländska handelsflottan, 2004-2013

Suomessa rekisteröidyt 1) sekä ulkomailla rekisteröidyt 2) suomalaisten varustamoiden alukset
 Finländska rederiers i Finland registrerade 1) och utomlands registrerade 2) fartyg

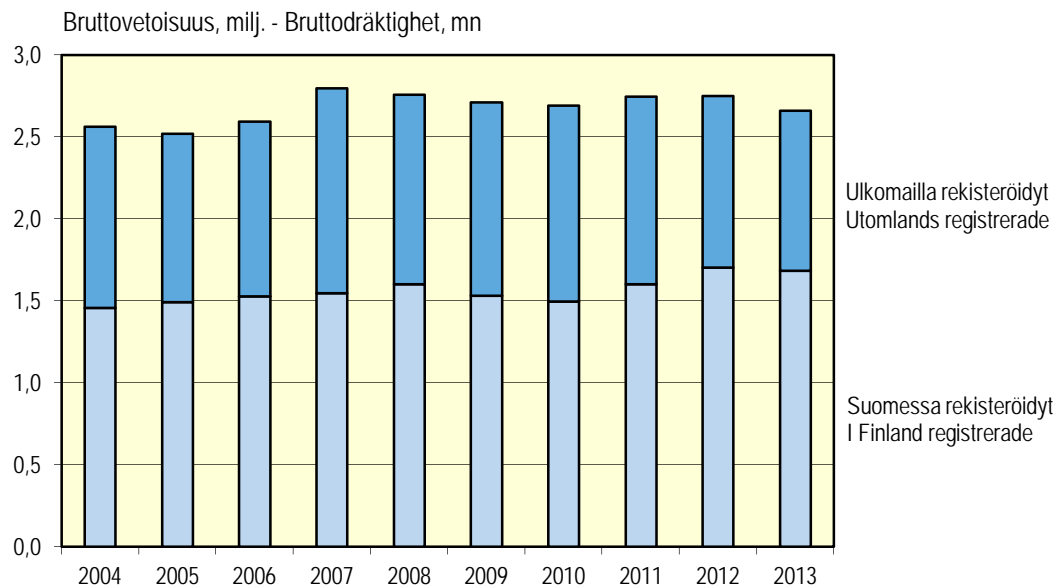
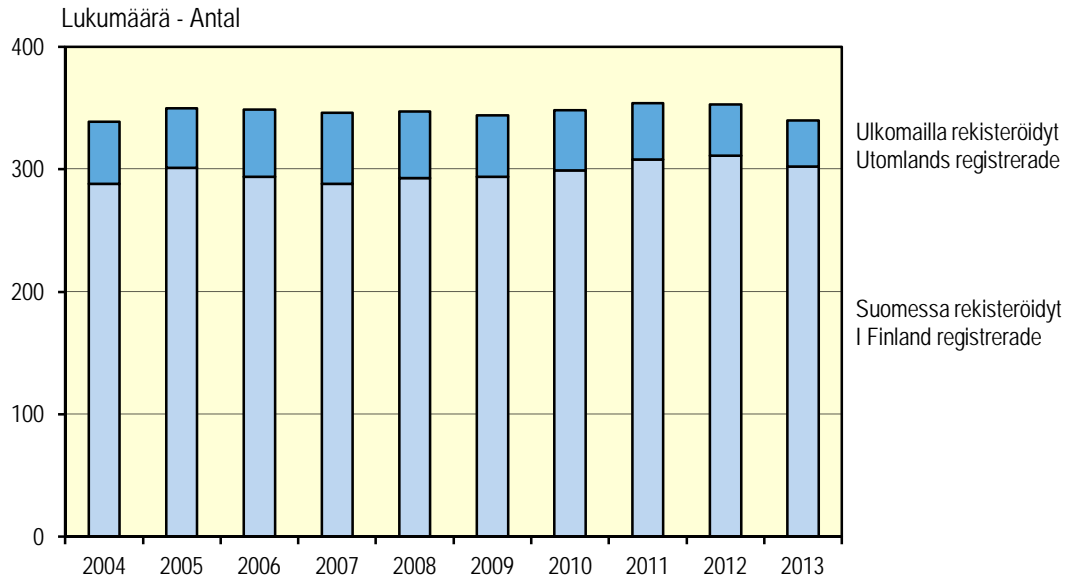
	Lukumäärä - Antal		Bruttovetoisuus - Bruttodräktighet		Kantavuus - Dödvikt		
		%		%	dwt	%	
2004	Suomessa - i Finland	288	85,0	1 457 168	56,8	1 173 943	52,2
	Ulkomailla - Utomlands	51	15,0	1 106 315	43,2	1 076 407	47,8
	Yhteensä - Totalt	339	100,0	2 563 483	100,0	2 250 350	100,0
2005	Suomessa - i Finland	301	86,0	1 493 498	59,3	1 193 576	56,6
	Ulkomailla - Utomlands	49	14,0	1 025 711	40,7	916 884	43,4
	Yhteensä - Totalt	350	100,0	2 519 209	100,0	2 110 460	100,0
2006	Suomessa - i Finland	294	84,2	1 525 545	58,8	1 189 988	54,9
	Ulkomailla - Utomlands	55	15,8	1 067 104	41,2	977 017	45,1
	Yhteensä - Totalt	349	100,0	2 592 649	100,0	2 167 005	100,0
2007	Suomessa - i Finland	288	83,2	1 547 515	55,3	1 170 563	47,5
	Ulkomailla - Utomlands	58	16,8	1 250 024	44,7	1 296 097	52,5
	Yhteensä - Totalt	346	100,0	2 797 539	100,0	2 466 660	100,0
2008	Suomessa - i Finland	293	84,4	1 600 319	58,0	1 288 564	53,6
	Ulkomailla - Utomlands	54	15,6	1 157 039	42,0	1 114 756	46,4
	Yhteensä - Totalt	347	100,0	2 757 358	100,0	2 403 320	100,0
2009	Suomessa - i Finland	294	85,5	1 531 877	56,5	1 233 555	52,7
	Ulkomailla - Utomlands	50	14,5	1 177 925	43,5	1 108 922	47,3
	Yhteensä - Totalt	344	100,0	2 709 802	100,0	2 342 477	100,0
2010	Suomessa - i Finland	299	85,9	1 497 679	55,6	1 212 938	52,2
	Ulkomailla - Utomlands	49	14,1	1 194 083	44,4	1 110 448	47,8
	Yhteensä - Totalt	348	100,0	2 691 762	100,0	2 323 386	100,0
2011	Suomessa - i Finland	308	87,0	1 602 546	58,4	1 216 201	52,9
	Ulkomailla - Utomlands	46	13,0	1 143 001	41,6	1 084 160	47,1
	Yhteensä - Totalt	354	100,0	2 745 547	100,0	2 300 361	100,0
2012	Suomessa - i Finland	311	88,1	1 701 751	61,8	1 161 054	52,0
	Ulkomailla - Utomlands	42	11,9	1 050 047	38,2	1 073 468	48,0
	Yhteensä - Totalt	353	100,0	2 751 798	100,0	2 234 522	100,0
2013	Suomessa - i Finland	302	88,8	1 685 268	63,3	851 227	41,8
	Ulkomailla - Utomlands	38	11,2	975 838	36,7	1 185 164	58,2
	Yhteensä - Totalt	340	100,0	2 661 106	100,0	2 036 391	100,0

1) lastialukset brutto >=100, matkustaja-alukset brutto >=500 - lastifartyg brutto >=100, passagerarfartyg brutto >=500

2) lastialukset kantavuus yli 400 dwt, matkustaja-alukset brutto yli 400 - lastifartyg dödvikt över 400 dwt, passagerarfartyg brutto över 400

Kuva 5. Suomalainen kauppalaivasto, 2004-2013
Figur 5. Finländska handelsflottan, 2004-2013

(Suomessa sekä ulkomailla rekisteröidyt suomalaisten varustamoiden alukset -
 Finländska rederiers i Finland och utomlands registrerade fartyg)



3 Suomaláisten varustamoiden ulkomailta aikarahtaamat alukset 2013

Vuoden 2013 lokakuun lopun tilanteen mukaan suomalaisten varustamoiden káytössä oli yhteensä 61 ulkomailta pääasiassa pitkäaikaisella sopimuksella aikarahdattua alusta, joiden yhteenlaskettu bruttovetoisuus oli 0,67 miljoonaa ja kantavuus 0,62 miljoonaa dw-tonnia. EU-alueelta rahdattujen alusten osuus oli 82 prosenttia lukumäärästä, 87 prosenttia bruttovetoisuudesta ja 84 prosenttia kantavuudesta. Eniten rahtauksia bruttovetoisuudella mitattuna oli Alankomaista, Ruotsista, Maltalta ja Kyprokselta. EU:n ulkopuolelta rahtauksia oli bruttovetoisuuden mukaan eniten Antigua ja Barbudasta (6 %) ja Norjasta (5 %).

Suomalaisten varustamoiden ulkomailta rahtaamista aluksista suurin osa (69 %) oli ro-ro-lastialuksia ja muita kuiva- ja irtolastialuksia. Bruttovetoisuudesta näiden osuus oli 78 prosenttia. Säiliöalusten osuus lukumäärästä oli 31 prosenttia ja bruttovetoisuudesta 22 prosenttia.

3 Finländska rederiers tidsbefraktade utländska fartyg 2013

I slutet av oktober 2013 hade de finländska rederierna sammanlagt 61 fartyg som tidsbefraktats från utlandet, i huvudsak genom långtidsavtal. Den sammanlagda bruttodräktigheten för dessa fartyg uppgick till 0,67 miljoner och dödvikten till 0,62 miljoner dwt. Andelen fartyg som befraktats från EU-länder uppgick till 82 procent av det totala antalet, 87 procent av bruttodräktigheten och 84 procent av dödvikten. Mätt i bruttodräktighet befraktades flest fartyg från Nederländerna, Sverige, Malta och Cypern. När det gäller befraktningar från länder utanför EU toppar Antigua och Barbuda (6 %) och Norge (5 %) statistiken, även här mätt i bruttodräktighet.

Av de fartyg som befraktats från utlandet av finländska rederier var majoriteten (69 %) roro-lastfartyg och andra torrlastfartyg och bulkfartyg. Deras andel av bruttodräktigheten uppgick till 78 procent. Tankfartygen stod för 31 procent av det totala antalet och 22 procent av bruttodräktigheten.

Taulukko 8. Suomalaisen varustamoiden ulkomailta aikarahtaamat alukset, 2004-2013

Tabell 8. Finländska rederiers tidsbefraktade utländska fartyg, 2004-2013

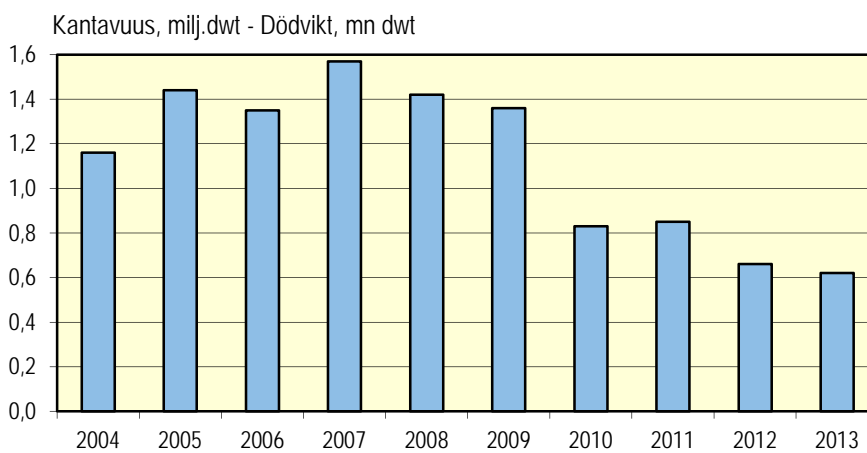
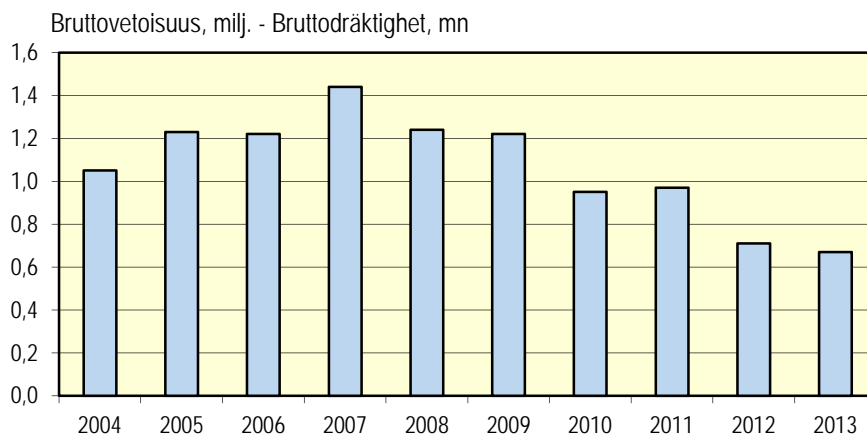
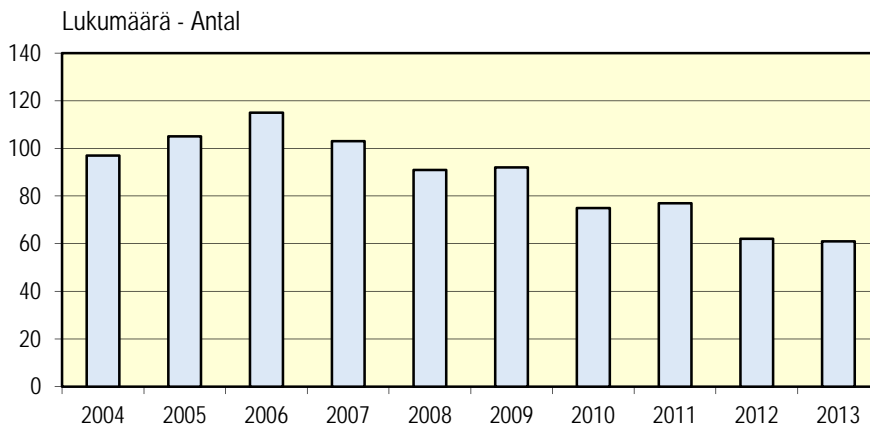
Vuosi År	Lukumäärä Antal	Bruttovetoisuus	Kantavuus
		Bruttodræktighet Milj. Mn	Dödvikt Milj. dwt Mn dwt
2004	97	1,05	1,16
2005	105	1,23	1,44
2006	115	1,22	1,35
2007	103	1,44	1,57
2008	91	1,24	1,42
2009	92	1,22	1,36
2010	75	0,95	0,83
2011	77	0,97	0,85
2012	62	0,71	0,66
2013	61	0,67	0,62

Taulukko 9. Suomalaisen varustamoiden ulkomailta aikarahtaamat alukset rekisteröintimaittain, 2013

Tabell 9. Finländska rederiers tidsbefraktade utländska fartyg enligt registerland, 2013

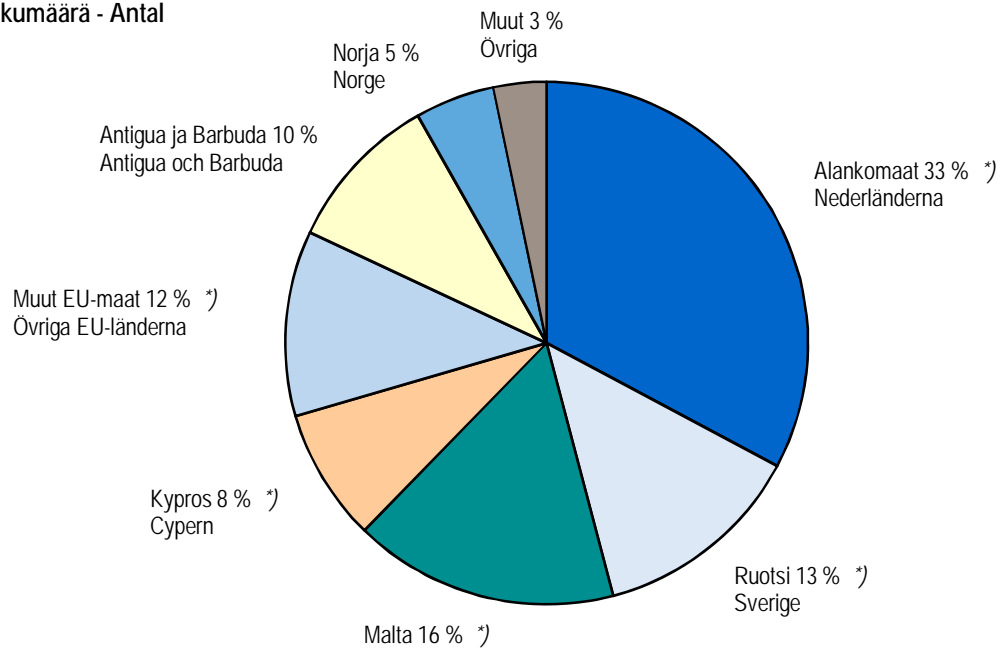
Rekisteröintimaa Registerland	Lukumäärä		Bruttovetoisuus		Kantavuus	
	Antal	%	Bruttodræktighet	%	Dödvikt	%
Alankomaat - Nederländerna	20	32,8	277 048	41,1	209 547	33,6
Ruotsi - Sverige	8	13,1	156 284	23,2	98 629	15,8
Malta	10	16,4	63 693	9,5	91 985	14,7
Kypros - Cypern	5	8,2	32 870	4,9	38 397	6,1
Tanska - Danmark	3	4,9	29 953	4,4	44 381	7,1
Saksa - Tyskland	3	4,9	22 697	3,4	31 168	5,0
Sveitsi - Schweiz	1	1,6	5 422	0,8	7 595	1,2
<i>EU-maat yhteensä - EU-länderna totalt</i>	<i>50</i>	<i>82,0</i>	<i>587 967</i>	<i>87,2</i>	<i>521 702</i>	<i>83,5</i>
Antigua ja Barbuda - Antigua och Barbuda	6	9,8	40 166	6,0	38 910	6,2
Norja - Norge	3	4,9	35 805	5,3	49 894	8,0
Turkki - Turkiet	2	3,3	9 968	1,5	13 942	2,2
Yhteensä - Totalt	61	100	673 906	100	624 448	100

Kuva 6. Suomalaisen varustamoiden ulkomailta aikarahtaatavat alukset, 2004-2013
 Figur 6. Finländska rederiers tidsbefraktade utländska fartyg, 2004-2013



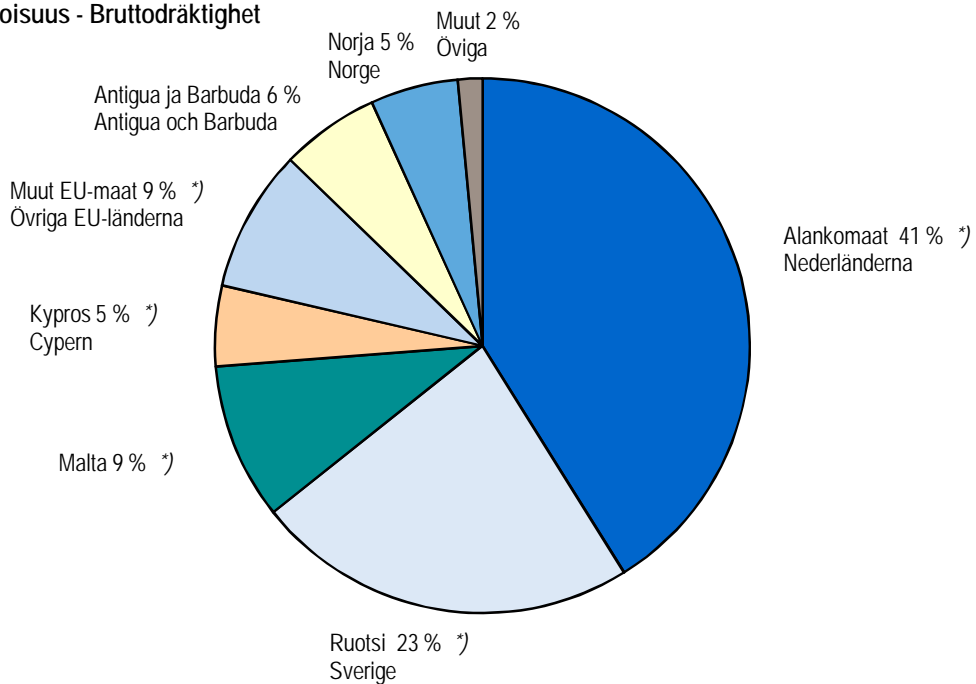
Kuva 7. Suomalaisten varustamoiden ulkomailta aikarahtaatamat alukset rekisteröintimaittain, 2013
 Figur 7. Finländska rederiers tidsbefraktade utländska fartyg enligt registerland, 2013

Lukumäärä - Antal



*) EU-maat kaikkiaan 82 %
 EU-länderna totalt

Bruttovetoisuus - Bruttodräktighet



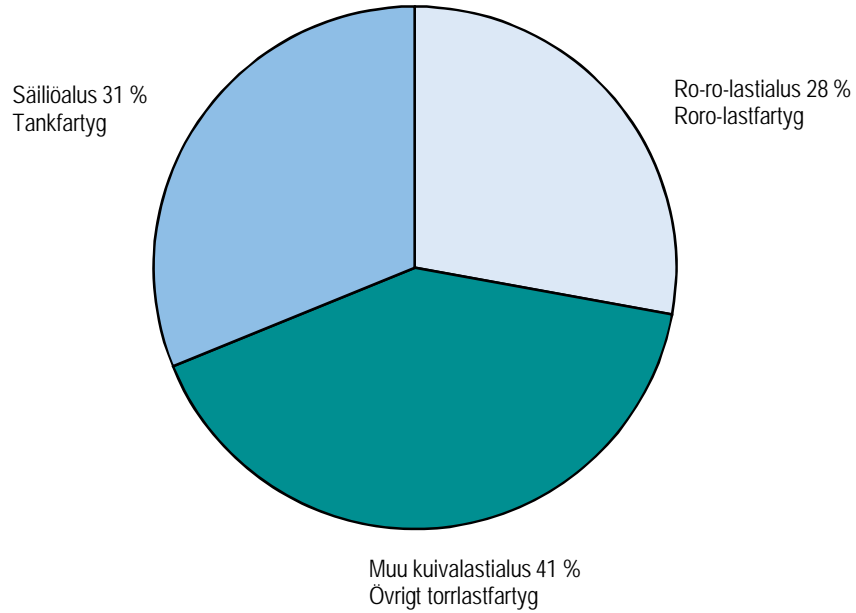
*) EU-maat kaikkiaan 87 %
 EU-länderna totalt

Taulukko 10. Suomalaisten varustamoiden ulkomailta aikarahtaatavat alukset aluslajeittain, 2013
 Tabell 10. Finländska rederiers tidsbefraktade utländska fartyg enligt fartygstyp, 2013

Aluslaji Fartygstyp	Lukumäärä		Bruttovetoisuus		Kantavuus	
	Antal		Bruttodräktighet		Dödvikt	
		%		%	dwt	%
Ro-ro-lastialus - Roro-lastfartyg	17	27,9	397 168	58,9	246 441	39,5
Muu kuivalastialus - Övrigt torrlastfartyg	25	41,0	127 367	18,9	168 651	27,0
Säiliöalus - Tankfartyg	19	31,1	149 371	22,2	209 356	33,5
Yhteensä - Totalt	61	100	673 906	100	624 448	100

Kuva 8. Suomalaisten varustamoiden ulkomailta aikarahtaatavat alukset aluslajeittain, 2013
Figur 8. Finländska rederiers tidsbefraktade utländska fartyg enligt fartygstyp, 2013

Lukumäärä - Antal



Bruttovetoisuus - Bruttodräktighet

